

de Buitenboel*

Montage-instructies kliko ombouw

Inhoud bouwpakket

Onderdelen

Bovenraam, Drempel,
Zijwanden, Deuren, Achterwand, Middenstaander(s).
Schroeven 8 x 100 mm
Schroeven voor deurscharnieren,
Ooghaken en touwtjes,
Schroeven voor gasveren,
Evt. Schroeven 50 mm,
Schroeven 20 mm voor grendel en hoekprofielen
Grendels.

Gereedschap

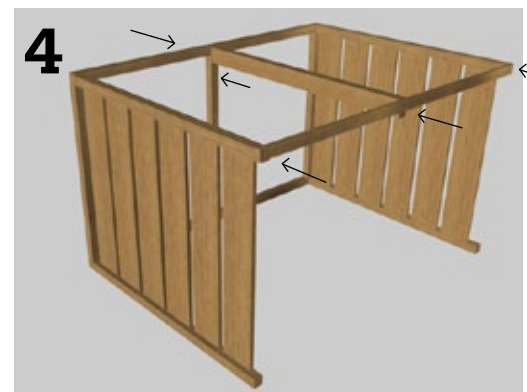
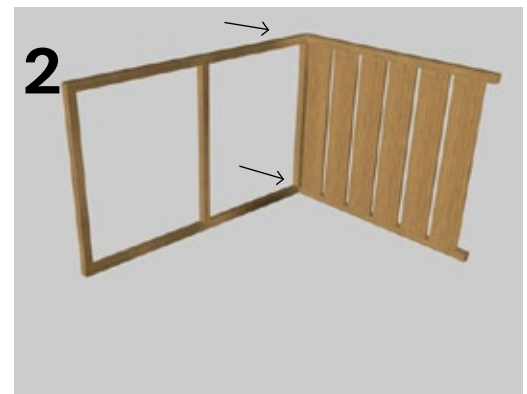

Accuboormachine,
Bitje T40 (torx)
Bitje T25 (torx)
Bitje T15 (torx)



1 De kliko-ombouw is in de werkplaats al gemonteerd geweest, dus de schroefgaten zitten er al in. Als u merkt dat een schroef een nieuw gat maakt doet u iets niet goed. Zet het bovenframe rechtop, met het naamplaatje op de grond en de onderzijde naar de muur gekeerd.

2 Zet een zijwand tegen het bovenframe. De gelabelde zijde aan de bovenkant en binnenzijde van het frame. Bevestig bovenframe en zijwand met 2 grote gele schroeven.

3 Bevestig op dezelfde manier de andere zijwand, met het label aan de binnen- en bovenkant van de ombouw.



4 Schroef de drempel vast aan de onderzijde van de zijwanden. Bevestig de staander(s) tussen drempel en frame met het label naar binnen met de grote gele schroeven. Let erop dat het label rechtsonder zit.

5 Kantel de ombouw rechtop, met de deuropening naar voren.

A) Schroef de achterwand aan de zijanten vast met de grijze 50 mm schroeven. Aam de bovenzijde met de grote gele schroeven. Schroef eerst de delen van de achterwand aan elkaar, dan de achterwand aan de zijwanden, en tenslotte de achterwand aan het bovenframe.

B) Of het achterraam, met grote gele schroeven.
Het label aan de binnenzijde rechts.



6 Bevestig de deuren met de schroeven. Controleer of de ombouw horizontaal staat, en of de deuren in lijn zitten. Met kleine stukjes hout onder de poten kan de ombouw worden gesteld. Bevestig dan pas de grendels, precies tegenover de sleuven in de voorstaanders, aan de binnenzijde van de deur. Let erop dat het grendelknopje naar beneden hangt.



7 Schroef met de bolle kopschroeven de gasveren vast. En met de kleine schroeven de haken op de achterwand en de voorstaanders. Schroef de ogen in de deksels. Met het touwtje kan je zien wat de beste plaats is. De klep van de kliko moet volledig sluiten als de deksel van de ombouw dicht is. Knoop het touwtje om het oog en de S-haak.

Als u vragen heeft over de montage kunt u bellen met 06 1222 85 25

De ombouw heeft geen onderhoud. Het is overschilderbaar en te behandelen met olie. Maar dit is niet noodzakelijk. Als u het onbehandeld laat wordt het hout in 1 a 2 jaar grijs. Het hout kan met water en zeep worden gereinigd.



de Buitenboel*

www.debuitenboel.nl
info@debuitenboel.nl